

Bærekraftsrapport

2024



Foto: Michael Ulriksen

BÆREKRAFT I NORDKRAFT

Vi befinner oss i en tid hvor energispørsmål og bærekraft er mer aktuelt enn noen gang. Det grønne skiftet, elektrifisering av industrien og økende krav fra myndigheter og EU setter energibransjen i sentrum for samfunnsutviklingen. Midt i dette står Nordkraft. Et energikonsern eldre enn 100 år som forvalter enda eldre teknologi er mer tidsaktuelt enn noen gang. Nordkraft jobber hver dag for at alle vi som bor og virker i regionen skal få «*ei lys fremtid i Nord*».

De neste 10 årene skal vi investere mer i fornybar infrastruktur enn vi har gjort til sammen de siste 50 årene. Denne type investeringer er avgjørende for at samfunnet skal lykkes med omstillingen fra fossilt til fornybart. Vår rolle er å gjøre dette mulig. Fornybar energi står sentralt når det gjelder å løse klimakrisen. Nordkraft med kjernevirksomhet innen produksjon og distribusjon av ren energi er derfor en aktiv del av løsningen.

Som forvalter og utvikler av kritisk infrastruktur har vi et stort ansvar, ikke bare for energiforsyning, men for å opptre som en troverdig og fremtidsrettet samfunnsaktør. Når vi nå går inn i en periode med betydelige investeringer og høy aktivitet, er det viktig at våre valg skaper langsiktig verdi, samtidig som vi ivaretar mennesker, miljø og lokalsamfunn. Vi arbeider for at bærekraft skal være et grunnleggende prinsipp for hvordan vi utvikler oss og skaper verdier over tid.

Nordkraft sine overordnede mål er å være en global pådriver for grønn vekst. Mens det i Europa er utfordringer knyttet til energitilførsel er det i Nord-Norge kraftoverskudd. Dette kraftoverskuddet bør utnyttes lokalt til ny grønn industri for å sikre økt lokal grønn verdiskapning. Nordkraft vil med sin kompetanse ta en aktiv rolle for tilrettelegging av denne type virksomhet. Nordkraft har som mål å drive konsernets virksomhet på en bærekraftig og etisk forsvarlig måte. Vi legger stor vekt på å respektere menneskerettigheter, ivareta arbeidsrettigheter, beskytte det ytre miljø og forebygge korrupsjon. Derfor stiller vi tydelige og strenge krav, både til vår egen drift, samt til leverandører og samarbeidspartnere for å sikre ansvarlig praksis i hele verdikjeden.

Finansielle nøkkeltall for konsernet

Nøkkeltall Energidrift	2024	2023	2022	2021	2020
Kraftproduksjon					
Installert kapasitet (MW)	698,9	603,4	579,2	528,8	501,5
-herav:					
Egeneiet	291,5	256,5	267,5	259,7	240,1
Operatørskap	407,4	346,9	311,7	269,1	261,4
Produksjon (GWh)	2 050,0	2 001,3	1 915,3	1 807,7	1 436,0
-herav:					
Egeneiet vann	745,1	1 085,4	1 147,9	1 113,5	807,5
Operatørskap vann	760,6	429,2	260,6	198,4	205,1
Operatørskap vind	544,3	486,7	506,8	495,8	423,4
Middelproduksjon (GWh) (egeneiet)	1 062,1	958,5	1 055,1	1 068,3	806,2
Magasinbeholdning	93 %	64 %	79 %	72 %	80 %

Nøkeltall Nett	2024	2023	2022	2021	2020
Tall i MNOK					
Nettinntekter	610,9	464,9	308,6	344,4	139,3
Endring i mer-/mindreinntektssaldo	81,0	-6,3	-24,2	23,9	-19,8
Nettkapital	1 829,7	1 791,6	1 738,9	1 189,0	417,6
Avkastning monopolvirksomheten	10,4 %	10,4 %	5,9 %	3,0 %	10,8 %

Operasjonelle nøkeltall

Km HS linjer og kabler, D-nett	2 674	2 646	2 634	1 904	676
Antall nettstasjoner	2 751	2 730	2 699	2 079	740
Antall målere	52 426	52 345	51 913	42 333	15 504
Distribuert kraft i GWh	1 511	1 550	1 455	1 154	455
Verdi leveringsavbrudd (KILE)	56,3	27,0	28,0	8,2	4,0
Nettap %	5,5 %	5,7 %	6,2 %	5,6 %	3,5 %
NVE-rente	7,7 %	8,3 %	7,5 %	5,3 %	5,2 %

Konsernet har konsesjon i 10 kommuner – Harstad, Narvik, Kvæfjord, Ibestad, Lødingen, Gratangen, Tjeldsund, Evenes, Hadsel og Andøy. Noranett forsyner om lag 52 000 kunder, og distribuerer omtrent 1,5 TWh årlig.

Virksomhetsstyring

Bærekraft skal være en integrert del av alle beslutninger som tas i Nordkraft, som en naturlig del av forretningsstrategien. Dette er en forutsetning for å skape langsiktig verdi og for å bidra til en ansvarlig og fremtidsrettet utvikling av konsernet.

Tilpasning til kommende rapporteringskrav

Etterlevelse av lover, forskrifter og myndighetskrav er en selvfølge, men vi skal strekke oss lenger. For å møte de økende forventningene og kravene til åpenhet og bærekraftsrapportering, arbeider vi systematisk med å kartlegge egen drift og sørge for robuste systemer og retningslinjer for bærekraftsrapportering. Dette arbeidet er avgjørende for å sikre at konsernet er godt forberedt på kravene i EUs bærekraftsrapporteringsdirektiv (CSRD) som stiller omfattende krav til rapportering gjennom European Sustainability Reporting Standards (ESRS).

Konsernet har tidligere utarbeidet bærekraftsrapporter, men starter i år arbeidet med en mer strukturert og helhetlig rapportering etter den europeiske VSME-standard. Dette er et frivillig rapporteringsrammeverk utviklet for små og

mellomstore virksomheter, og større foretak, som ønsker å forberede seg på kravene i det kommende bærekraftsregelverket.

Ved å ta i bruk VSME allerede nå, legger konsernet grunnlaget for en gradvis og effektiv overgang til rapportering i tråd med ESRS-standardene. Dette gir oss verdifull tid til å etablere rutiner, sørge for gode datagrunnlag og sikre god intern forankring før regelverket trer i kraft. Arbeidet med neste års rapport omfatter blant annet en dobbel vesentlighetsanalyse og etablering av systemer og strukturer som gjør det mulig å spore, måle og forbedre bærekraftsarbeidet over tid. Vi har som mål å utvikle en rapporteringspraksis som sørger for at konsernet møter eksterne forventninger og regulatoriske krav, samtidig som den fungerer som et verktøy for intern styring og kontinuerlig forbedring.

Nordkraft bidrar til flere av FN's 17 bærekraftsmål og jobber med å forvalte vårt mandat på en ansvarlig måte. De mest relevante for vår virksomhet er:

Mål 7: Ren energi for alle

Mål 8: Anstendig arbeid og økonomisk vekst

Mål 9: Innovasjon og infrastruktur

Mål 11: Bærekraftige byer og samfunn

Mål 12: Ansvarlig forbruk og produksjon
Mål 13: Stoppe klimaendringene

Nordkraft har utarbeidet «Policy Bærekraft» som styrende dokument for hele konsernet. Policyen fastsetter prinsipper for hvordan vi i hverdagen skal ta hensyn til klima og miljø, sosiale forhold og utøve virksomhetsstyring i alle våre aktiviteter for å skape langsiktige verdier.

Våre aktiviteter som har direkte påvirkninger for det ytre miljø er hovedsakelig i forbindelse med utbygging, drift og vedlikehold av vannkraft, vindkraft og nettvirksomhet. Det er aktiviteter som er underlagt strenge krav til ytre miljø, gjennom lover og regler, samt betingelser knyttet til konsesjoner. Nordkraft arbeider for å minimere våre direkte og indirekte miljøpåvirkninger og naturkonsekvenser. Derfor utvikler og planlegger vi alle nye prosjekter med størst mulig hensyn til natur og miljø. Vi verdsetter god og tett dialog med myndighetene for å sikre de mest hensiktsmessige løsningene.

Miljø og klima

Nordkraft høster av naturen i store deler av vår kjernevirksomhet. Vi er derfor opptatt av å arbeide for å redusere våre direkte miljøpåvirkninger og naturkonsekvenser i all vår virksomhet, både under planlegging, utbygging og i drift av kraftproduksjon og nett. Vi søker hele tiden å utnytte våre ressurser best mulig og til minst mulig belastning for miljøet. I tillegg jobber vi aktivt med å ta i bruk nye teknologier som reduserer inngrep og utslipp. I drift følger vi de miljømessige krav som er definert i våre konsesjoner gitt av myndighetene.

Sosiale forhold

Menneskerettigheter

Nordkraft forplikter seg til å ta sosialt ansvar og fremme respekt for grunnleggende menneskerettigheter om anstendige

arbeidsforhold, og gjøre informasjonen lett tilgjengelig for allmenheten.

Arbeidstakerrettigheter

Nordkraft skal være en arbeidsplass preget av mangfold, likeverd og gjensidig respekt. Vi har nulltoleranse for diskriminering, trakassering og annen uakseptabel atferd. Vi jobber aktivt for å sikre et trygt og inkluderende arbeidsmiljø for alle ansatte. Alle medarbeidere har rett til å organisere seg i fagforeninger og delta i kollektive forhandlinger. Vi legger også til rette for faglig utvikling og kompetanseheving uavhengig av kjønn, alder, etnisk bakgrunn livssyn eller andre forhold som kan utfordre prinsippet om like muligheter.

Anti-korrupsjon

Vi stiller strenge krav til etisk standard i Nordkraft. Vi søker profesjonalitet i alt vi gjør. Vi skal hele tiden søke å opptre med respekt og redelighet ovenfor de vi samhandler med. Videre har vi sterkt fokus på compliance i forhold til lover og regler.

Vi er bevisste på at våre handlinger og holdninger kan påvirke konsernets omdømme. Vi søker hele tiden å unngå interessekonflikter når beslutninger skal tas. Videre følger vi lojalt vår policy om å ikke motta gaver eller personlige fordeler som del av vårt arbeid. Er vi i tvil skal avklaring skje mot nærmeste leder.

Krav til leverandører og samarbeidspartnere

Vi skal stille krav til våre leverandører og forretningspartnere slik at vi oppnår miljøvennlige løsninger. Vi skal foreta aktsomhetsvurderinger av mulige negative sosiale konsekvenser som er direkte knyttet til selskapets forretningsvirksomhet, eller gjennom leverandørkjeder eller forretningspartnere.

Et tryggere samfunn

En bærekraftig utvikling vil si en utvikling som tilfredsstiller behovene til vi som lever nå, uten å ødelegge fremtidige generasjoners muligheter til å dekke sine behov. I en tid hvor fornybar energi blir viktigere og viktigere for samfunnet, er vi i Nordkraft opptatt av å håndtere miljøpåvirkningene av våre aktiviteter på en ansvarlig måte. Dette innebærer at vi i alle aktiviteter fra bygging til drift skal vurdere miljørisiko, veie ulike hensyn opp mot hverandre, og sette i verk avbøtende tiltak når det trengs. Vi er opptatt av «bolyst» og søker aktivt å tilrettelegge for aktivitet for barn og unge gjennom vår sponsorvirksomhet. I tillegg er vi en aktiv bidragsyter til næringsutvikling i regionen.

Transparens er også nøkkelordet i Åpenhetsloven som tredde i kraft i 2022, som berører både mor og flere av våre datterselskap. Åpenhetsloven skal fremme virksomheters respekt for menneskerettigheter og anstendige arbeidsforhold, samt sikre allmenheten tilgang på informasjon. Det publiseres egen erklæring etter Åpenhetsloven på konsernets hjemmeside.

Konsernets klimaregnskap

Klimaregnskap er et viktig verktøy for både organisasjoner og enkeltpersoner som ønsker å kartlegge og redusere sitt klimaavtrykk. I en tid hvor klimaendringer utgjør en av de største utfordringene for samfunnet, har det blitt essensielt å forstå og dokumentere hvordan ulike aktiviteter påvirker miljøet. Nordkraft har valgt å bruke verktøyet Energi.AI for å lage et klimaregnskap for konsernet. Verktøyet bruker det finansielle regnskapet til Nordkraft og følger GHG-protokollen (Greenhouse Gas Protocol) for å komme frem til klimaregnskapet.

Som en del av den globale innsatsen for å redusere klimagassutslipp, gir GHG-

protokollen et rammeverk for selskaper og organisasjoner til å måle, rapportere og verifisere sine klimagassutslipp på en konsistent og transparent måte. GHG-protokollen er delt inn i tre emisjonskategorier:

- Direkte utslipp (Scope 1)
- Indirekte utslipp fra kjøpt energi (Scope 2)
- Indirekte utslipp fra verdikjeden, inkludert både oppstrøms- og nedstrømsaktiviteter (Scope 3)

En grundig kartlegging av disse utslippene gir organisasjoner innsikt i hvor de kan iverksette effektive tiltak for å redusere sitt karbonfotavtrykk.

Klimaregnskapet presenteres både konsolidert for konsernet, og enkeltvis for selskapene på de neste sidene.

Konsolideringsrapport

Org nr
986947884

Aggregert nivå
Alle selskap

Antall selskap
11

Totalt utslipp
i porteføljen

48 539 528

Kg CO2e

* Alle tall er i Kg CO2e

2024

Scope 1

- 37 189 Stasjonær forbrenning
 - 0 Flyktige utslipp
- 413 302 Mobil forbrenning
 - 0 Fysisk eller kjemisk prosessering

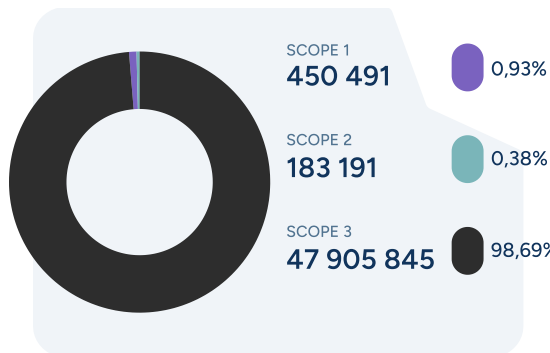
Scope 2

- 183 191 Utslipp fra innkjøpt energi

Scope 3

- 10 294 729 Kjøp av varer og tjenester
- 34 736 035 Kapitalvarer
 - 0 Drivstoff- og energirelaterte aktiviteter
- 75 919 Oppstrøms transport og distribusjon
- 386 967 Avfall fra driften
- 232 165 Forretningsreiser
 - 0 Ansattes pendling
- 2 180 030 Oppstrøms leide eiendeler
 - 0 Nedstrøm transport og distribusjon
 - 0 Bearbeiding av solgte produkter
 - 0 Bruk av solgte produkter
 - 0 End of life behandling av produkter
 - 0 Nedstrøms leide eiendeler
 - 0 Franchising
 - 0 Investeringer

Selskap med høyest utslipp	Totalt utslipp
NORANETT AS	24 172 111
NORDKRAFT EIENDOM AS	9 550 840
NORDKRAFT AS	3 878 345
NORANETT HADSEL AS	3 048 762
NORDKRAFT MAGASIN AS	2 952 605
Totalt	43 602 663



Topp 5 områder av utslipp		Totalt utslipp
1130	Anlegg under utførelse	4 991 134
1132	(7Og 8) fremmedtjenester til aktivering	4 231 534
1100	Bygninger (At)	4 173 406
1112	Nettanlegg distribusjonsnett (At)	4 161 830
1131	(7 og 8) materialkostnader m.V. til aktivering	3 916 236
Totalt		21 474 139

Selskapsoversikt

Selskap	Eierskap %	Konsolidering %	Totalt utslipp
NORDKRAFT AS	100%	100%	3 878 345
ENERCONSULT AS	100%	100%	-200 628
LUNDS ENERGI NORGE AS	100%	100%	428 319
NORANETT ANDØY AS	100%	100%	2 372 915
NORANETT AS	100%	100%	24 172 111
NORANETT HADSEL AS	100%	100%	3 048 762
NORDKRAFT EIENDOM AS	100%	100%	9 550 840
NORDKRAFT ENERGIDRIFT AS	100%	100%	2 383 896
NORDKRAFT INDUSTRINETT AS	100%	100%	-160 619
NORDKRAFT MAGASIN AS	100%	100%	2 952 605
NORDKRAFT PROSJEKT AS	100%	100%	112 982

Konsolideringsrapport

2024

Totalt utslipp

3 878 345

Kg CO2e

* Alle tall er i Kg CO2e

Org nr
986947884

Eierskap i %
100%

Konsolidering i %
100%

Type
Morselskap

Scope 1

- 16 661 Stasjonær forbrenning
- 0 Flyktige utslipp
- 109 815 Mobil forbrenning
- 0 Fysisk eller kjemisk prosessering

Scope 2

- 67 651 Utslipp fra innkjøpt energi

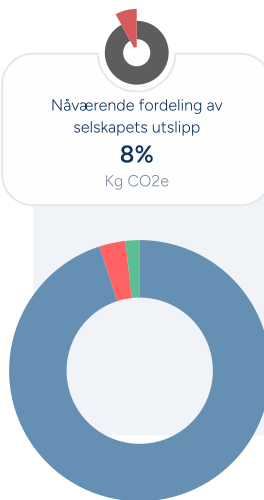
Scope 3

- 2 457 949 Kjøp av varer og tjenester
- 490 569 Kapitalvarer
 - 0 Drivstoff- og energirelaterte aktiviteter
- 24 614 Oppstrøms transport og distribusjon
- 31 994 Avfall fra driften
- 63 382 Forretningsreiser
 - 0 Ansattes pendling
- 615 709 Oppstrøms leide eiendeler
 - 0 Nedstrøm transport og distribusjon
 - 0 Bearbeiding av solgte produkter
 - 0 Bruk av solgte produkter
 - 0 End of life behandling av produkter
 - 0 Nedstrøms leide eiendeler
 - 0 Franchising
 - 0 Investeringer

Nåværende fordeling av selskapets utslipp

8%

Kg CO2e



SCOPE 1

126 477

3,26%

SCOPE 2

67 651

1,74%

SCOPE 3

3 684 217

94,99%

Topp 5 områder av utslipp

		Totalt utslipp
8150	Rentekostnader (finansinsitusjoner)	887 880
6600	Reparasjon og vedlikehold bygg og anlegg	690 966
6420	Programvare, lisenser m.V (Software)	381 878
4250	Rk kjøp esett	327 862
1285	It/ programvare	214 012
Totalt		2 502 598

Konsolideringsrapport

Org nr
991450408

Eierskap i %
100%

Konsolidering i %
100%

Type
Datterselskap

Totalt utslipp **2024**

-200 628

Kg CO2e

* Alle tall er i Kg CO2e

Scope 1

- Stasjonær forbrenning
- Flyktige utslipp
- Mobil forbrenning
- Fysisk eller kjemisk prosessering

Scope 2

- Utslipp fra innkjøpt energi

Scope 3

- 238 665** Kjøp av varer og tjenester
 - Kapitalvarer
 - Drivstoff- og energirelaterte aktiviteter
 - 1 Oppstrøms transport og distribusjon
- 24 176** Avfall fra driften
- 1 683** Forretningsreiser
 - Ansattes pendling
- 12 178** Oppstrøms leide eiendeler
 - Nedstrøm transport og distribusjon
 - Bearbeiding av solgte produkter
 - Bruk av solgte produkter
 - End of life behandling av produkter
 - Nedstrøms leide eiendeler
 - Franchising
 - Investeringer

Nåværende fordeling av selskaps utslipp

-0,4%

Kg CO2e

SCOPE 1

0

0%

SCOPE 2

0

0%

SCOPE 3

-200 628

100%

Topp 5 områder av utslipp

		Totalt utslipp
6700	Diverse fremmede tjenester	31 850
6350	HUSLEIE KONSERN	24 176
6420	Programvare, lisenser m.V (Software)	12 056
6581	Verneutstyr/Sikkerhetsutstyr	2 860
7180	Hotell/Overnatting	965
Totalt		71 907

Konsolideringsrapport

- Org nr
980165140
- 📄 Eierskap i %
100%
- 📊 Konsolidering i %
100%
- 🔄 Type
Datterselskap

Totalt utslipp
2024
428 319

Kg CO₂e

* Alle tall er i Kg CO₂e

Scope 1

- Stasjonær forbrenning
- Flyktige utslipp
- Mobil forbrenning
- Fysisk eller kjemisk prosessering

Scope 2

- Utslipp fra innkjøpt energi

Scope 3

- 428 319** Kjøp av varer og tjenester
 - Kapitalvarer
 - Drivstoff- og energirelaterte aktiviteter
 - Oppstrøms transport og distribusjon
 - Avfall fra driften
 - Forretningsreiser
 - Ansattes pendling
 - Oppstrøms leide eiendeler
 - Nedstrøm transport og distribusjon
 - Bearbeiding av solgte produkter
 - Bruk av solgte produkter
 - End of life behandling av produkter
 - Nedstrøms leide eiendeler
 - Franchising
 - Investeringer

Nåværende fordeling av selskapets utslipp
0,9%
Kg CO₂e

SCOPE 1

0

0%

SCOPE 2

0

0%

SCOPE 3

428 319

100%

Topp 5 områder av utslipp

		Totalt utslipp
7730	Andre driftskostnader i andre selskaper	367 363
8170	Andre rentekostnader	18 692
7611	Konsesjonsavgift	16 531
4415	Innmating prod fastledd	11 080
8175	Rentekostnader konsern	9 420
Totalt		423 086

Konsolideringsrapport

2024

- Org nr
921680554
- 📄 Eierskap i %
100%
- 📊 Konsolidering i %
100%
- 🔄 Type
Datterselskap

Totalt utslipp

2 372 915

Kg CO2e

* Alle tall er i Kg CO2e

Scope 1

- 24 Stasjonær forbrenning
- 0 Flyktige utslipp
- 29 747 Mobil forbrenning
- 0 Fysisk eller kjemisk prosessering

Scope 2

- 16 Utslipp fra innkjøpt energi

Scope 3

- 363 910 Kjøp av varer og tjenester
- 1 809 836 Kapitalvarer
 - 0 Drivstoff- og energirelaterte aktiviteter
- 152 Oppstrøms transport og distribusjon
- 18 008 Avfall fra driften
- 11 066 Forretningsreiser
 - 0 Ansattes pendling
- 140 157 Oppstrøms leide eiendeler
 - 0 Nedstrøm transport og distribusjon
 - 0 Bearbeiding av solgte produkter
 - 0 Bruk av solgte produkter
 - 0 End of life behandling av produkter
 - 0 Nedstrøms leide eiendeler
 - 0 Franchising
 - 0 Investeringer

Nåværende fordeling av selskapets utslipp

4,9%

Kg CO2e

SCOPE 1

29 771

1,25%

SCOPE 2

16

0%

SCOPE 3

2 343 128

98,74%

Topp 5 områder av utslipp

		Totalt utslipp
1112	Nettanlegg Distribusjonsnett (AT)	611 216
1131	Materialkostnader m.V. til aktivering	530 973
1136	Egne timer til aktivering	276 296
1111	Nettanlegg regionalnett (At)	170 459
4345	Sentralnettet, faste ledd	92 188
Totalt		1 681 133

Konsolideringsrapport

2024

- Org nr
985411131
- Eierskap i %
100%
- Konsolidering i %
100%
- Type
Datterselskap

Totalt utslipp

24 172 111

Kg CO2e

* Alle tall er i Kg CO2e

Scope 1

- 3 758 Stasjonær forbrenning
- 0 Flyktige utslipp
- 138 227 Mobil forbrenning
- 0 Fysisk eller kjemisk prosessering

Scope 2

- 8 336 Utslipp fra innkjøpt energi

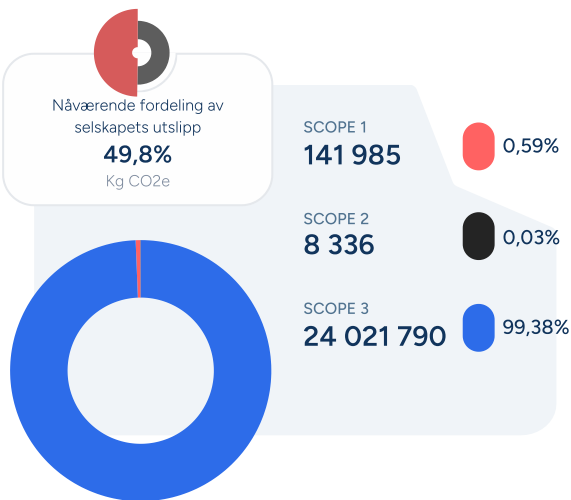
Scope 3

- 3 475 921 Kjøp av varer og tjenester
- 19 427 163 Kapitalvarer
 - 0 Drivstoff- og energirelaterte aktiviteter
- 216 Oppstrøms transport og distribusjon
- 204 283 Avfall fra driften
- 84 491 Forretningsreiser
 - 0 Ansattes pendling
- 829 715 Oppstrøms leide eiendeler
 - 0 Nedstrøm transport og distribusjon
 - 0 Bearbeiding av solgte produkter
 - 0 Bruk av solgte produkter
 - 0 End of life behandling av produkter
 - 0 Nedstrøms leide eiendeler
 - 0 Franchising
 - 0 Investeringer

Nåværende fordeling av selskapets utslipp

49,8%

Kg CO2e



Topp 5 områder av utslipp

Utslipp	Utslipp	Totalt utslipp
1132 (7Og 8) fremmedtjenester til aktivering	4 231 534	4 231 534
1131 (7 og 8) materialkostnader m.V. til aktivering	3 916 236	3 916 236
1112 Nettanlegg distribusjonsnett (At)	3 559 938	3 559 938
1136 Egne timer til aktivering	3 177 929	3 177 929
1137 Motkonto aktivering	1 330 048	1 330 048
Totalt	16 215 684	16 215 684

Konsolideringsrapport

- Org nr
917983550
- Eierskap i %
100%
- Konsolidering i %
100%
- Type
Datterselskap

Totalt utslipp **2024**

3 048 762

Kg CO2e

* Alle tall er i Kg CO2e

Scope 1

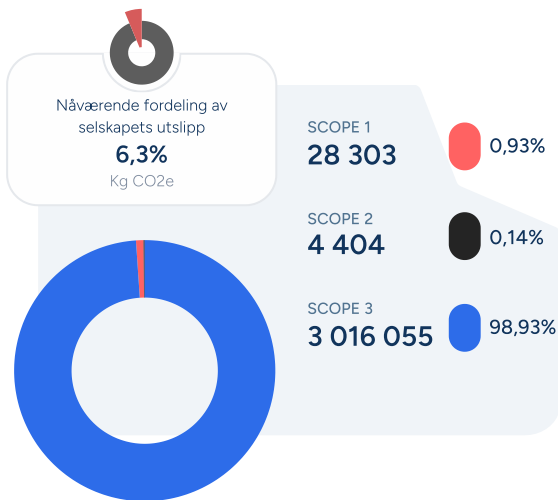
- 0 Stasjonær forbrenning
- 0 Flyktige utslipp
- 28 303 Mobil forbrenning
- 0 Fysisk eller kjemisk prosessering

Scope 2

- 4 404 Utslipp fra innkjøpt energi

Scope 3

- 336 350 Kjøp av varer og tjenester
- 2 458 513 Kapitalvarer
 - 0 Drivstoff- og energirelaterte aktiviteter
- 1 877 Oppstrøms transport og distribusjon
- 2 584 Avfall fra driften
- 1 335 Forretningsreiser
 - 0 Ansattes pendling
- 215 395 Oppstrøms leide eiendeler
 - 0 Nedstrøm transport og distribusjon
 - 0 Bearbeiding av solgte produkter
 - 0 Bruk av solgte produkter
 - 0 End of life behandling av produkter
 - 0 Nedstrøms leide eiendeler
 - 0 Franchising
 - 0 Investeringer



Topp 5 områder av utslipp		Totalt utslipp
11001	Akk avskrivninger bygninger (At)	698 228
1112	Nettanlegg distribusjonsnett (At)	601 892
1136	Egne timer til aktivering (7 og 8) fremmedtjenester til aktivering	333 337
1132	Akk avskrivninger transportmidler (At)	255 314
12301	Akk avskrivninger transportmidler (At)	209 946
Totalt		2 098 717

Konsolideringsrapport

2024

- Org nr
913023692
- Eierskap i %
100%
- Konsolidering i %
100%
- Type
Datterselskap

Totalt utslipp

9 550 840

Kg CO2e

* Alle tall er i Kg CO2e

Scope 1

- Stasjonær forbrenning
- Flyktige utslipp
- Mobil forbrenning
- Fysisk eller kjemisk prosessering

Scope 2

34 817 Utslipp fra innkjøpt energi

Scope 3

- 76 908** Kjøp av varer og tjenester
- 9 383 937** Kapitalvarer
 - Drivstoff- og energirelaterte aktiviteter
 - Oppstrøms transport og distribusjon
- 47 107** Avfall fra driften
 - Forretningsreiser
 - Ansattes pendling
- 8 071** Oppstrøms leide eiendeler
 - Nedstrøm transport og distribusjon
 - Bearbeiding av solgte produkter
 - Bruk av solgte produkter
 - End of life behandling av produkter
 - Nedstrøms leide eiendeler
 - Franchising
 - Investeringer



Topp 5 områder av utslipp		Totalt utslipp
1130	Anlegg under utførelse	4 991 134
1100	Bygninger (At)	4 173 406
1104	Tomter (At)	188 139
6200	Elektrisitet, lys og varme	34 817
1250	Inventar, verktøy m.V. (At)	31 258
Totalt		9 418 754

Konsolideringsrapport

- Org nr
916116993
- 📄 Eierskap i %
100%
- 📊 Konsolidering i %
100%
- 🔄 Type
Datterselskap

2024

Totalt utslipp
2 383 896
Kg CO2e

* Alle tall er i Kg CO2e

Scope 1

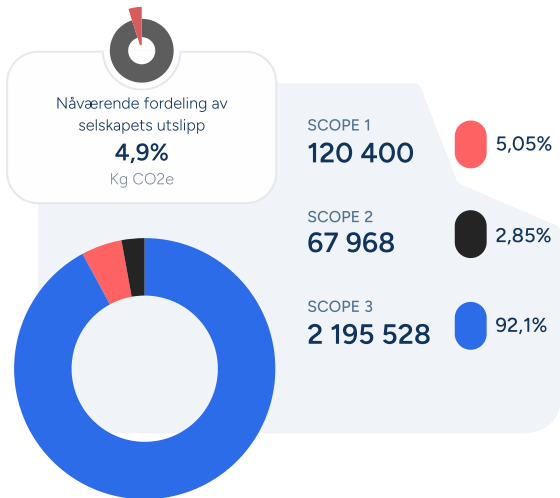
- 16 745 Stasjonær forbrenning
- 0 Flyktige utslipp
- 103 655 Mobil forbrenning
- 0 Fysisk eller kjemisk prosessering

Scope 2

- 67 968 Utslipp fra innkjøpt energi

Scope 3

- 1 285 169 Kjøp av varer og tjenester
- 422 970 Kapitalvarer
 - 0 Drivstoff- og energirelaterte aktiviteter
- 17 724 Oppstrøms transport og distribusjon
- 69 156 Avfall fra driften
- 56 371 Forretningsreiser
 - 0 Ansattes pendling
- 344 137 Oppstrøms leide eiendeler
 - 0 Nedstrøm transport og distribusjon
 - 0 Bearbeiding av solgte produkter
 - 0 Bruk av solgte produkter
 - 0 End of life behandling av produkter
 - 0 Nedstrøms leide eiendeler
 - 0 Franchising
 - 0 Investeringer



Topp 5 områder av utslipp		Totalt utslipp
6600	Reparasjon og vedlikehold bygg og anlegg	689 845
4250	Rk kjøp esett	392 662
6420	Programvare, lisenser m.V (Software)	189 337
1285	It/ programvare	167 118
4120	Gebyr ved handel	110 778
Totalt		1 549 740

Konsolideringsrapport

2024

- Org nr
927661055
- Eierskap i %
100%
- Konsolidering i %
100%
- Type
Datterselskap

Totalt utslipp

-160 619

Kg CO2e

* Alle tall er i Kg CO2e

Scope 1

- Stasjonær forbrenning
- Flyktige utslipp
- Mobil forbrenning
- Fysisk eller kjemisk prosessering

Scope 2

- Utslipp fra innkjøpt energi

Scope 3

- 181 796 Kjøp av varer og tjenester
- 20 609 Kapitalvarer
 - Drivstoff- og energirelaterte aktiviteter
- 568 Oppstrøms transport og distribusjon
 - Avfall fra driften
 - Forretningsreiser
 - Ansattes pendling
 - Oppstrøms leide eiendeler
 - Nedstrøm transport og distribusjon
 - Bearbeiding av solgte produkter
 - Bruk av solgte produkter
 - End of life behandling av produkter
 - Nedstrøms leide eiendeler
 - Franchising
 - Investeringer

Nåværende fordeling av selskapets utslipp

-0,3%

Kg CO2e

SCOPE 1

0

0%

SCOPE 2

0

0%

SCOPE 3

-160 619

100%

Topp 5 områder av utslipp

		Totalt utslipp
1135	Anleggsbidrag til aktivering	20 609
6560	Måleutstyr / instrumenter	20 517
6755	lkt tjenester	2 777
6690	Andre leveranser	2 300
8175	Rentekostnader konsern	1 943
Totalt		48 146

Konsolideringsrapport

- Org nr
928657213
- Eierskap i %
100%
- Konsolidering i %
100%
- Type
Datterselskap

2024

Totalt utslipp
2 952 605
Kg CO2e

* Alle tall er i Kg CO2e

Scope 1

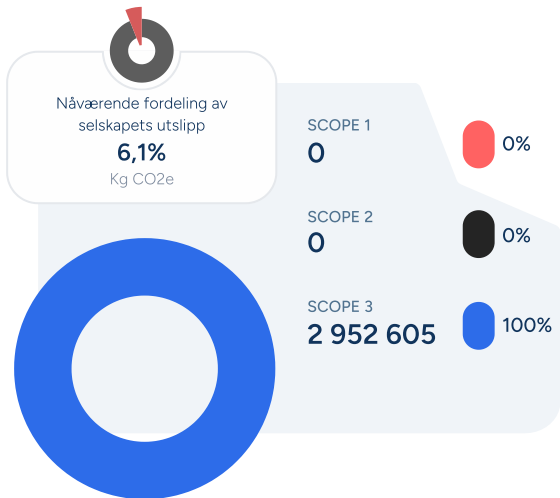
- Stasjonær forbrenning
- Flyktige utslipp
- Mobil forbrenning
- Fysisk eller kjemisk prosessering

Scope 2

- Utslipp fra innkjøpt energi

Scope 3

- 2 198 599 Kjøp av varer og tjenester
- 722 436 Kapitalvarer
 - Drivstoff- og energirelaterte aktiviteter
- 30 769 Oppstrøms transport og distribusjon
- 657 Avfall fra driften
 - Forretningsreiser
 - Ansattes pendling
- 144 Oppstrøms leide eiendeler
 - Nedstrøm transport og distribusjon
 - Bearbeiding av solgte produkter
 - Bruk av solgte produkter
 - End of life behandling av produkter
 - Nedstrøms leide eiendeler
 - Franchising
 - Investeringer



Topp 5 områder av utslipp

		Totalt utslipp
1110	Kraftverk	674 333
4270	Ppa kraftkjøp	602 128
4416	Innmating prod energiledd	424 383
7730	Andre driftskostnader i andre selskaper	384 134
4415	Innmating prod fastledd	315 815
Totalt		2 400 793

Konsolideringsrapport

- Org nr
986055959
- 📄 Eierskap i %
100%
- 📊 Konsolidering i %
100%
- 🔄 Type
Datterselskap

Totalt utslipp
112 982
Kg CO2e

* Alle tall er i Kg CO2e

Scope 1

- 0 Stasjonær forbrenning
- 0 Flyktige utslipp
- 3 556 Mobil forbrenning
- 0 Fysisk eller kjemisk prosessering

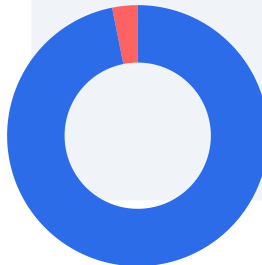
Scope 2

- 0 Utslipp fra innkjøpt energi

Scope 3

- 92 064 Kjøp av varer og tjenester
 - 0 Kapitalvarer
 - 0 Drivstoff- og energirelaterte aktiviteter
 - 0 Oppstrøms transport og distribusjon
- 10 999 Avfall fra driften
- 13 837 Forretningsreiser
 - 0 Ansattes pendling
- 14 524 Oppstrøms leide eiendeler
 - 0 Nedstrøm transport og distribusjon
 - 0 Bearbeiding av solgte produkter
 - 0 Bruk av solgte produkter
 - 0 End of life behandling av produkter
 - 0 Nedstrøms leide eiendeler
 - 0 Franchising
 - 0 Investeringer

Nåværende fordeling av selskapets utslipp
0,2%
Kg CO2e



SCOPE 1
3 556 3,15%

SCOPE 2
0 0%

SCOPE 3
109 427 96,85%

Topp 5 områder av utslipp		Totalt utslipp
6730	Konsulentonorar	67 030
7750	Gebyr eiendom mv.	19 930
7170	Reisekostnader, fly, m.V.	12 858
6420	Programvare, lisenser m.V (Software)	7 659
6490	Annen kostnad edb/lt	3 602
Totalt		111 080